

Weiterleistungsantrag für den Mietzuschuss

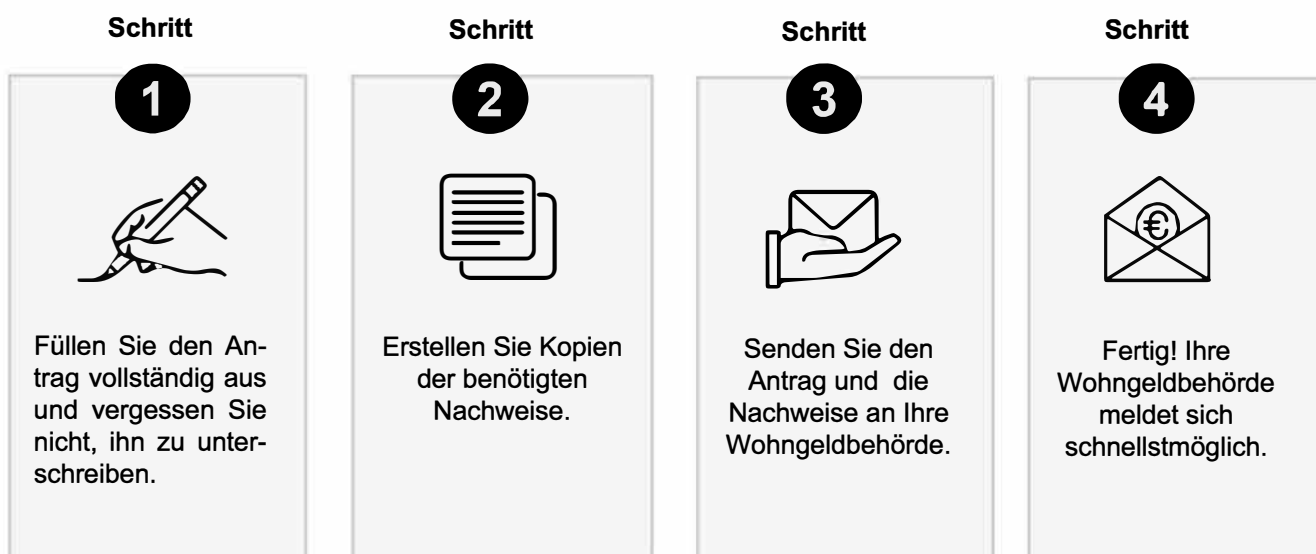
Einführungsseite

Sie haben bis zum letzten Monat Wohngeld für Ihren angemieteten Wohnraum bezogen oder Ihre Bewilligung läuft demnächst aus? Mit diesem verkürzten Formular können Sie die Weiterleistung Ihrer Leistung beantragen. Bewohnen Sie selbst genutzten Wohnraum (z.B. als Eigentümer/Eigentümerin) verwenden Sie bitte den Weiterleistungsantrag für den Lastenzuschuss.

Was ist Wohngeld?

Das Wohngeld ist eine finanzielle Hilfe des Staates für Personen mit geringem Einkommen zur Entlastung bei den Wohnkosten. Das Wohngeld wird für den gesamten Haushalt gezahlt. Die Höhe des Wohngeldes hängt ab von der Anzahl der Haushaltsmitglieder, der Höhe der Einnahmen aller Haushaltsmitglieder und der Höhe der Miete.

Was müssen Sie tun?



Achten Sie auf die folgenden Symbole im Antrag:



Nachweise erforderlich



Wichtig zu wissen! - Tipps und Informationen




Erklärungen zu Begriffen und Beispiele für Antworten.

Weiterleistungsantrag für einen Mietzuschuss nach dem Wohngeldgesetz

Wohngeldnummer / Aktenzeichen 	Eingangsstempel																
Ihre persönlichen Angaben																	
1	<table style="width: 100%; border-collapse: collapse;"> <tr> <td style="width: 50%; padding: 5px;"> Familienname </td> <td style="width: 50%; padding: 5px;"> Vorname(n) </td> </tr> <tr> <td style="padding: 5px;"> Geburtsdatum </td> <td style="padding: 5px;"> Staatsangehörigkeit(en) </td> </tr> <tr> <td colspan="2" style="padding: 5px;"> Geschlecht männlich weiblich divers keine Angabe </td> </tr> <tr> <td style="padding: 5px;"> Telefonnummer (freiwillig) </td> <td style="padding: 5px;"> E-Mail-Adresse (freiwillig) </td> </tr> <tr style="background-color: #e0e0e0;"> <td colspan="2" style="padding: 5px;"> Nachweis(e): Für Antragsteller/Antragstellerinnen aus Drittstaaten (Nicht-EU-Staaten): Reichen Sie bitte einen Nachweis Ihres Aufenthaltstitels ein. </td> </tr> <tr> <td colspan="2" style="padding: 5px;"> Familienstand ledig verheiratet getrennt lebend eingetragene Lebenspartnerschaft geschieden verwitwet nichteheleliche Lebensgemeinschaft </td> </tr> <tr> <td colspan="2" style="padding: 5px;"> Erwerbsstatus Arbeitnehmer/in Selbständige/r Auszubildende/r oder Student/in Rentner/in oder Pensionär/in zurzeit arbeitslos sonstige Nichterwerbsperson </td> </tr> </table>	Familienname 	Vorname(n) 	Geburtsdatum 	Staatsangehörigkeit(en) 	Geschlecht männlich weiblich divers keine Angabe		Telefonnummer (freiwillig) 	E-Mail-Adresse (freiwillig) 	Nachweis(e): Für Antragsteller/Antragstellerinnen aus Drittstaaten (Nicht-EU-Staaten): Reichen Sie bitte einen Nachweis Ihres Aufenthaltstitels ein.		Familienstand ledig verheiratet getrennt lebend eingetragene Lebenspartnerschaft geschieden verwitwet nichteheleliche Lebensgemeinschaft		Erwerbsstatus Arbeitnehmer/in Selbständige/r Auszubildende/r oder Student/in Rentner/in oder Pensionär/in zurzeit arbeitslos sonstige Nichterwerbsperson			
Familienname 	Vorname(n) 																
Geburtsdatum 	Staatsangehörigkeit(en) 																
Geschlecht männlich weiblich divers keine Angabe																	
Telefonnummer (freiwillig) 	E-Mail-Adresse (freiwillig) 																
Nachweis(e): Für Antragsteller/Antragstellerinnen aus Drittstaaten (Nicht-EU-Staaten): Reichen Sie bitte einen Nachweis Ihres Aufenthaltstitels ein.																	
Familienstand ledig verheiratet getrennt lebend eingetragene Lebenspartnerschaft geschieden verwitwet nichteheleliche Lebensgemeinschaft																	
Erwerbsstatus Arbeitnehmer/in Selbständige/r Auszubildende/r oder Student/in Rentner/in oder Pensionär/in zurzeit arbeitslos sonstige Nichterwerbsperson																	
Angaben zum Haushalt																	
2	Erfolgte ein Umzug (auch innerhalb des Hauses)? <table style="width: 100%; border-collapse: collapse;"> <tr> <td style="width: 60%; padding: 5px;"> Nein Ja </td> <td style="width: 40%; padding: 5px;"> Wenn ja, wann? (Datum) </td> </tr> <tr style="background-color: #e0e0e0;"> <td colspan="2" style="padding: 5px;"> Wenn ja, füllen Sie bitte die folgenden Felder aus: </td> </tr> <tr> <td style="padding: 5px;"> <table style="width: 100%; border-collapse: collapse;"> <tr> <td style="width: 50%; padding: 5px;"> Straße </td> <td style="width: 50%; padding: 5px;"> Hausnummer </td> </tr> <tr> <td style="padding: 5px;"> Postleitzahl </td> <td style="padding: 5px;"> Ort </td> </tr> </table> </td> <td style="padding: 5px;"> <table style="width: 100%; border-collapse: collapse;"> <tr> <td style="width: 50%; padding: 5px;"> Straße </td> <td style="width: 50%; padding: 5px;"> Hausnummer </td> </tr> <tr> <td style="padding: 5px;"> Postleitzahl </td> <td style="padding: 5px;"> Ort </td> </tr> </table> </td> </tr> <tr style="background-color: #e0e0e0;"> <td colspan="2" style="padding: 5px;"> Nachweis(e): Reichen Sie bitte für den Umzug einen entsprechenden Nachweis ein (zum Beispiel Meldebescheinigung, Mietvertrag). </td> </tr> </table>	Nein Ja	Wenn ja, wann? (Datum) 	Wenn ja, füllen Sie bitte die folgenden Felder aus:		<table style="width: 100%; border-collapse: collapse;"> <tr> <td style="width: 50%; padding: 5px;"> Straße </td> <td style="width: 50%; padding: 5px;"> Hausnummer </td> </tr> <tr> <td style="padding: 5px;"> Postleitzahl </td> <td style="padding: 5px;"> Ort </td> </tr> </table>	Straße 	Hausnummer 	Postleitzahl 	Ort 	<table style="width: 100%; border-collapse: collapse;"> <tr> <td style="width: 50%; padding: 5px;"> Straße </td> <td style="width: 50%; padding: 5px;"> Hausnummer </td> </tr> <tr> <td style="padding: 5px;"> Postleitzahl </td> <td style="padding: 5px;"> Ort </td> </tr> </table>	Straße 	Hausnummer 	Postleitzahl 	Ort 	Nachweis(e): Reichen Sie bitte für den Umzug einen entsprechenden Nachweis ein (zum Beispiel Meldebescheinigung, Mietvertrag).	
Nein Ja	Wenn ja, wann? (Datum) 																
Wenn ja, füllen Sie bitte die folgenden Felder aus:																	
<table style="width: 100%; border-collapse: collapse;"> <tr> <td style="width: 50%; padding: 5px;"> Straße </td> <td style="width: 50%; padding: 5px;"> Hausnummer </td> </tr> <tr> <td style="padding: 5px;"> Postleitzahl </td> <td style="padding: 5px;"> Ort </td> </tr> </table>	Straße 	Hausnummer 	Postleitzahl 	Ort 	<table style="width: 100%; border-collapse: collapse;"> <tr> <td style="width: 50%; padding: 5px;"> Straße </td> <td style="width: 50%; padding: 5px;"> Hausnummer </td> </tr> <tr> <td style="padding: 5px;"> Postleitzahl </td> <td style="padding: 5px;"> Ort </td> </tr> </table>	Straße 	Hausnummer 	Postleitzahl 	Ort 								
Straße 	Hausnummer 																
Postleitzahl 	Ort 																
Straße 	Hausnummer 																
Postleitzahl 	Ort 																
Nachweis(e): Reichen Sie bitte für den Umzug einen entsprechenden Nachweis ein (zum Beispiel Meldebescheinigung, Mietvertrag).																	
3	Aus wie vielen Personen besteht Ihr Haushalt? <table style="width: 100%; border-collapse: collapse;"> <tr> <td style="width: 80%; padding: 5px;"> Haushaltsmitglieder: </td> <td style="width: 20%; padding: 5px;"> Anzahl der Personen </td> </tr> <tr style="background-color: #e0e0e0;"> <td colspan="2" style="padding: 5px;"> Wichtig zu wissen: Haushaltsmitglieder sind alle Personen, die mit Ihnen zusammen in einer Wohnung leben (Kinder und Erwachsene). Nicht zu Ihrem Haushalt gehören zum Beispiel Mitbewohner/Mitbewohnerinnen in einer Studenten-WG oder Untermieter/Untermieterinnen. Haushaltsmitglieder müssen nicht die gesamte Zeit in der Wohnung wohnen (zum Beispiel, wenn sie wochentags beruflich bedingt woanders sind). Wichtig ist, dass die Wohnung ihr Lebensmittelpunkt ist. Kinder (auch Pflegekinder) zählen auch dann als Haushaltsmitglieder, wenn sie beim anderen Elternteil leben, aber in Ihrem Haushalt zu mindestens 1/3 betreut werden. Falls Sie mehr als ein Kind zu einem etwas geringeren Anteil als 1/3 betreuten, dürfen Sie das jüngste dieser Kinder als Haushaltsmitglieder angeben. </td> </tr> </table>	Haushaltsmitglieder:	Anzahl der Personen 	Wichtig zu wissen: Haushaltsmitglieder sind alle Personen, die mit Ihnen zusammen in einer Wohnung leben (Kinder und Erwachsene). Nicht zu Ihrem Haushalt gehören zum Beispiel Mitbewohner/Mitbewohnerinnen in einer Studenten-WG oder Untermieter/Untermieterinnen. Haushaltsmitglieder müssen nicht die gesamte Zeit in der Wohnung wohnen (zum Beispiel, wenn sie wochentags beruflich bedingt woanders sind). Wichtig ist, dass die Wohnung ihr Lebensmittelpunkt ist. Kinder (auch Pflegekinder) zählen auch dann als Haushaltsmitglieder, wenn sie beim anderen Elternteil leben, aber in Ihrem Haushalt zu mindestens 1/3 betreut werden. Falls Sie mehr als ein Kind zu einem etwas geringeren Anteil als 1/3 betreuten, dürfen Sie das jüngste dieser Kinder als Haushaltsmitglieder angeben.													
Haushaltsmitglieder:	Anzahl der Personen 																
Wichtig zu wissen: Haushaltsmitglieder sind alle Personen, die mit Ihnen zusammen in einer Wohnung leben (Kinder und Erwachsene). Nicht zu Ihrem Haushalt gehören zum Beispiel Mitbewohner/Mitbewohnerinnen in einer Studenten-WG oder Untermieter/Untermieterinnen. Haushaltsmitglieder müssen nicht die gesamte Zeit in der Wohnung wohnen (zum Beispiel, wenn sie wochentags beruflich bedingt woanders sind). Wichtig ist, dass die Wohnung ihr Lebensmittelpunkt ist. Kinder (auch Pflegekinder) zählen auch dann als Haushaltsmitglieder, wenn sie beim anderen Elternteil leben, aber in Ihrem Haushalt zu mindestens 1/3 betreut werden. Falls Sie mehr als ein Kind zu einem etwas geringeren Anteil als 1/3 betreuten, dürfen Sie das jüngste dieser Kinder als Haushaltsmitglieder angeben.																	
4	Wohnen noch andere nicht zu Ihrem Haushalt gehörende Personen in der Wohnung (z.B. Untermieter/Untermieterin, Mitbewohner/Mitbewohnerin in einer Wohngemeinschaft)? <table style="width: 100%; border-collapse: collapse;"> <tr> <td style="width: 70%; padding: 5px;"> Nein Ja </td> <td style="width: 30%; padding: 5px;"> Anzahl der Personen </td> </tr> <tr style="background-color: #e0e0e0;"> <td colspan="2" style="padding: 5px;"> Wenn ja, wer sind diese Personen: </td> </tr> <tr> <td style="padding: 5px;"> <table style="width: 100%; border-collapse: collapse;"> <tr> <td style="width: 50%; padding: 5px;"> Familienname </td> <td style="width: 50%; padding: 5px;"> Vorname(n) </td> </tr> <tr> <td style="padding: 5px;"> Familienname </td> <td style="padding: 5px;"> Vorname(n) </td> </tr> <tr> <td style="padding: 5px;"> Familienname </td> <td style="padding: 5px;"> Vorname(n) </td> </tr> </table> </td> <td style="padding: 5px;"> <table style="width: 100%; border-collapse: collapse;"> <tr> <td style="width: 50%; padding: 5px;"> Familienname </td> <td style="width: 50%; padding: 5px;"> Vorname(n) </td> </tr> <tr> <td style="padding: 5px;"> Familienname </td> <td style="padding: 5px;"> Vorname(n) </td> </tr> </table> </td> </tr> </table>	Nein Ja	Anzahl der Personen 	Wenn ja, wer sind diese Personen:		<table style="width: 100%; border-collapse: collapse;"> <tr> <td style="width: 50%; padding: 5px;"> Familienname </td> <td style="width: 50%; padding: 5px;"> Vorname(n) </td> </tr> <tr> <td style="padding: 5px;"> Familienname </td> <td style="padding: 5px;"> Vorname(n) </td> </tr> <tr> <td style="padding: 5px;"> Familienname </td> <td style="padding: 5px;"> Vorname(n) </td> </tr> </table>	Familienname 	Vorname(n) 	Familienname 	Vorname(n) 	Familienname 	Vorname(n) 	<table style="width: 100%; border-collapse: collapse;"> <tr> <td style="width: 50%; padding: 5px;"> Familienname </td> <td style="width: 50%; padding: 5px;"> Vorname(n) </td> </tr> <tr> <td style="padding: 5px;"> Familienname </td> <td style="padding: 5px;"> Vorname(n) </td> </tr> </table>	Familienname 	Vorname(n) 	Familienname 	Vorname(n)
Nein Ja	Anzahl der Personen 																
Wenn ja, wer sind diese Personen:																	
<table style="width: 100%; border-collapse: collapse;"> <tr> <td style="width: 50%; padding: 5px;"> Familienname </td> <td style="width: 50%; padding: 5px;"> Vorname(n) </td> </tr> <tr> <td style="padding: 5px;"> Familienname </td> <td style="padding: 5px;"> Vorname(n) </td> </tr> <tr> <td style="padding: 5px;"> Familienname </td> <td style="padding: 5px;"> Vorname(n) </td> </tr> </table>	Familienname 	Vorname(n) 	Familienname 	Vorname(n) 	Familienname 	Vorname(n) 	<table style="width: 100%; border-collapse: collapse;"> <tr> <td style="width: 50%; padding: 5px;"> Familienname </td> <td style="width: 50%; padding: 5px;"> Vorname(n) </td> </tr> <tr> <td style="padding: 5px;"> Familienname </td> <td style="padding: 5px;"> Vorname(n) </td> </tr> </table>	Familienname 	Vorname(n) 	Familienname 	Vorname(n) 						
Familienname 	Vorname(n) 																
Familienname 	Vorname(n) 																
Familienname 	Vorname(n) 																
Familienname 	Vorname(n) 																
Familienname 	Vorname(n) 																

Weiterleistungsantrag für einen Mietzuschuss nach dem Wohngeldgesetz

5 Erfolgte ein Einzug, ein Auszug, eine Geburt oder ein Todesfall eines Haushaltsmitglieds?						
Nein		Ja				
Wenn ja, füllen Sie bitte die folgenden Felder aus:						
	Einzug	Auszug	Geburt	Todesfall	Wann (Datum)	
	Familienname ▶		Vorname ▶			
	Geburtsdatum ▶		Staatsangehörigkeit(en) ▶			
	Geschlecht (siehe Frage 1) ▶		Familienstand (siehe Frage 1) ▶			
	Erwerbsstatus (siehe Frage 1) ▶		Beziehungsverhältnis (z.B. Partnerschaft) ▶			
Angaben zur Miete						
6	Gesamtmiete:				Betrag in EUR/Monat ▶	
In der Gesamtmiete sind folgende Kosten/Gebühren enthalten:						
Heizkosten						
Nein				Ja		Betrag in EUR/Monat ▶
Warmwasserkosten						
Nein				Ja		Betrag in EUR/Monat ▶
Miete für Garage/Stellplatz/Carport						
Nein				Ja		Betrag in EUR/Monat ▶
Servicepauschale (zum Beispiel Vergütungen für allgemeine Unterstützungsleistungen wie die Vermittlung von Pflege- und Betreuungsleistungen, Leistungen der hauswirtschaftlichen Versorgung oder Notrufdienste)						
Nein				Ja		Betrag in EUR/Monat ▶
Kosten für Haushaltsenergie						
Nein				Ja		Betrag in EUR/Monat ▶
Haben Sie sonstige Kosten, die an Dritte und nicht an den Vermieter / die Vermieterin zu zahlen sind (zum Beispiel für Müllentsorgung, Kabelanschluss/Antenne, Wasser/Abwasser)?						
	Art der Kosten ▶				Betrag in EUR/Monat ▶	
	Art der Kosten ▶				Betrag in EUR/Monat ▶	
	Art der Kosten ▶				Betrag in EUR/Monat ▶	
7 Wird sich die Miete für die Wohnung in den nächsten 12 Monaten verringern oder erhöhen?						
Nein		Ja, verringern		Ja, erhöhen		
Wenn ja, füllen Sie bitte die folgenden Felder aus:						
	Zeitpunkt der Änderung ▶			Zukünftige Gesamtmiete in EUR/Monat ▶		
	Nachweis(e): Reichen Sie bitte für die geänderten Kosten zur Miete die Nachweise ein. Beispiele für Nachweis(e): Mieterhöhungsschreiben, Vermieterbescheinigung, Betriebs- und Heizkostenabrechnung, Abrechnung mit dem Wasserversorger					

Weiterleistungsantrag für einen Mietzuschuss nach dem Wohngeldgesetz

Welche Einnahmen haben Sie und Ihre Haushaltsmitglieder?



Wichtig zu wissen: Es sind alle Einnahmen (Geld- und Sachleistungen) anzugeben. Machen Sie bitte auch entsprechende Angaben, wenn zu Ihrem Haushalt rechnende Personen keinerlei Einnahmen haben.
Beispiele für die im Folgenden abgefragten Turnusangaben sind: **monatlich, täglich, jährlich oder einmalig.**



Nachweis(e): Reichen Sie bitte für alle laufenden und einmaligen Einnahmen die entsprechenden Nachweise ein. Zu den anzugebenden Einnahmen zählen zum Beispiel auch Einkommen aus geringfügiger Beschäftigung (Minijob) oder Zinsen und Kapitalerträge. Geben Sie auch alle Einnahmen an, die Sie voraussichtlich innerhalb der nächsten 12 Monate zusätzlich noch erhalten (z.B. Weihnachtsgeld, Urlaubsgeld). Sie können für diese Einnahmen den Betrag der letzten Auszahlung eintragen. Beruflich veranlasste Kosten, sogenannte **Werbungskosten** und Aufwendungen für **Kinderbetreuungskosten**, können bei Nachweis berücksichtigt werden.
Weitere Beispiele für Nachweis(e): Verdienstabrechnungen/Verdienstbescheinigung(en) der letzten 12 Monate, Rentenanpassungsmittteilung, Nachweis über Erfüllung der Grundrentenzeiten, Unterhalt, Arbeitslosengeld, Bürgergeld, Kinderzuschlag, BAföG, BAB, Elterngeld, Kapitalerträge usw.
Bei weiteren Einnahmen verwenden Sie bitte ein weiteres Blatt.

8 Einnahme der Person, für die Wohngeld beantragt wird

Familienname ▶	Vorname(n) ▶	
1. Art der Einnahme ▶	Brutto in EUR ▶	Turnus ▶
2. Art der Einnahme ▶	Brutto in EUR ▶	Turnus ▶
3. Art der Einnahme ▶	Brutto in EUR ▶	Turnus ▶
Werden von den Einnahmen folgende Abgaben geleistet?		
Steuern	Beiträge zur Renten- /Lebensversicherung	Beiträge zur Kranken- und Pflegeversicherung

Einnahmen des 1. Haushaltsmitglieds

Familienname ▶	Vorname(n) ▶	
1. Art der Einnahme ▶	Brutto in EUR ▶	Turnus ▶
2. Art der Einnahme ▶	Brutto in EUR ▶	Turnus ▶
3. Art der Einnahme ▶	Brutto in EUR ▶	Turnus ▶
Werden davon folgende Abgaben geleistet?		
Steuern	Beiträge zur Renten- /Lebensversicherung	Beiträge zur Kranken- und Pflegeversicherung

Einnahmen des 2. Haushaltsmitglieds

Familienname ▶	Vorname(n) ▶	
1. Art der Einnahme ▶	Brutto in EUR ▶	Turnus ▶
2. Art der Einnahme ▶	Brutto in EUR ▶	Turnus ▶
Werden davon folgende Abgaben geleistet?		
Steuern	Beiträge zur Renten- /Lebensversicherung	Beiträge zur Kranken- und Pflegeversicherung

Weitere Angaben

9 Hatten Sie und/oder ein anderes Haushaltsmitglied in den letzten 12 Monaten einmalige Einnahmen (z. B. einmalige Unterhaltszahlungen, Rentennachzahlungen, Versicherungsleistungen und Abfindungen) oder sind solche einmaligen Einnahmen in den nächsten 12 Monaten zu erwarten?

Nein Ja




Wenn ja, füllen Sie bitte die folgenden Felder aus:

Familienname ▶	Vorname ▶
Art der einmaligen Einnahme(n) ▶	
Datum der Zahlung ▶	Höhe in EUR/Monat ▶

Weiterleistungsantrag für einen Mietzuschuss nach dem Wohngeldgesetz

10	Beziehen Sie oder ein weiteres Haushaltsmitglied eine andere staatliche Leistung (z.B. Bürgergeld -SGB II, Hilfe zum Lebensunterhalt -SGB XII, Berufsausbildungsbeihilfe, BAföG, Unterhaltsvorschuss) oder ist eine solche Leistung beantragt?	
	Nein	Ja
	Wenn ja, wer bezieht welche Leistung oder hat eine Leistung beantragt?	
	Angaben für eine 1. Person	
	Familienname <input style="width: 90%;" type="text"/>	Vorname <input style="width: 90%;" type="text"/>
	Bezeichnung der Leistung <input style="width: 90%;" type="text"/>	Höhe in EUR/Monat <input style="width: 90%;" type="text"/>
	Angaben für eine 2. Person	
	Familienname <input style="width: 90%;" type="text"/>	Vorname <input style="width: 90%;" type="text"/>
	Bezeichnung der Leistung <input style="width: 90%;" type="text"/>	Höhe in EUR/Monat <input style="width: 90%;" type="text"/>
11	Werden sich die Einnahmen bei Ihnen und/oder einem anderen Haushaltsmitglied in den nächsten 12 Monaten verringern oder erhöhen? (zum Beispiel wegen Arbeitsaufnahme, Antrag auf Rente, Sozialhilfe oder Versicherungsleistung)	
	Nein	Ja, verringern
	Ja, erhöhen	
	Wenn ja, füllen Sie bitte die folgenden Felder aus (Brutto-Einnahmen ggf. geschätzt):	
	Familienname <input style="width: 90%;" type="text"/>	Vorname <input style="width: 90%;" type="text"/>
	Einnahmeart <input style="width: 90%;" type="text"/>	Zeitpunkt der Veränderung <input style="width: 90%;" type="text"/>
	Grund der Veränderung <input style="width: 90%;" type="text"/>	zukünftige Brutto-Einnahmen in EUR/Monat <input style="width: 90%;" type="text"/>
12	Haben Sie und/oder ein anderes Haushaltsmitglied einen Anspruch auf Unterhalt, der noch nicht durchgesetzt werden konnte?	
	Nein	Ja
	Wenn ja, für welche Person?	
	Familienname <input style="width: 90%;" type="text"/>	Vorname <input style="width: 90%;" type="text"/>
13	Werden von Ihnen oder einem Haushaltsmitglied Kinderbetreuungskosten entrichtet?	
	Nein	Ja
	Wenn ja, wer zahlt welche Kinderbetreuungskosten in welcher Höhe?	
	Familienname <input style="width: 90%;" type="text"/>	Vorname <input style="width: 90%;" type="text"/>
	Art der Kinderbetreuungskosten <input style="width: 90%;" type="text"/>	Betreuungskosten in EUR <input style="width: 90%;" type="text"/>
	Bitte klären Sie, ob Sie sich bei Bezug von Wohngeld vom Elternbeitrag befreien lassen können. Wichtig zu wissen: Aufwendungen für Kinderbetreuungskosten sind beispielsweise Aufwendungen für Kinderpflegepersonal (sog. Tagesmütter oder Tagesväter, Kindergärten und Kindertagesstätten). Keine Aufwendungen für Kinderbetreuungskosten sind beispielsweise Schulgeld oder Essensgeld.	
14	Zahlen Sie oder ein weiteres Haushaltsmitglied seit der letzten Antragstellung erstmalig auf Grund einer gesetzlichen Verpflichtung laufend Unterhalt oder hat sich eine laufende Zahlung einer Unterhaltsverpflichtung geändert?	
	Nein	Ja
	Wenn ja, geben Sie bitte an, wer Unterhalt zahlt:	
	Familienname <input style="width: 90%;" type="text"/>	Vorname <input style="width: 90%;" type="text"/>
	Für wen und in welcher Höhe wird Unterhalt gezahlt:	
	Familienname <input style="width: 90%;" type="text"/>	Vorname <input style="width: 90%;" type="text"/>
	Geburtsdatum <input style="width: 90%;" type="text"/>	
	Beziehungsverhältnis (z.B. Kind) <input style="width: 90%;" type="text"/>	Höhe des Unterhalts in EUR/Monat <input style="width: 90%;" type="text"/>

Weiterleistungsantrag für einen Mietzuschuss nach dem Wohngeldgesetz

15	Wurde bei Ihnen oder einem weiteren Haushaltsmitglied seit der letzten Antragstellung <ul style="list-style-type: none"> eine Schwerbehinderung mit einem Grad der Behinderung von 100 oder von unter 100 bei Pflegebedürftigkeit und gleichzeitiger häuslicher oder teilstationärer Pflege oder Kurzzeitpflege (§14 SGB XI) festgestellt?	
Nein Ja		
Wenn ja, welche Person:		
	Familienname <input style="width: 95%;" type="text"/>	Vorname <input style="width: 95%;" type="text"/>
	Schwerbehinderung (Grad der Behinderung) <input style="width: 95%;" type="text"/>	Pflegegrad <input style="width: 95%;" type="text"/>
	sofern zutreffend: Art der Pflege (z.B. häuslich, teilstationär, Kurzzeitpflege) <input style="width: 95%;" type="text"/>	
16	Haben sich seit der letzten Antragstellung bei Ihnen und/oder einem anderen Haushaltsmitglied die Vermögensverhältnisse geändert und wird ein Gesamtvermögen von 60.000 EUR für Sie plus 30.000 EUR pro weiterem Haushaltsmitglied überschritten?	
Nein Ja		Höhe des Vermögens in EUR (circa) <input style="width: 95%;" type="text"/>
	Wichtig zu wissen: Die Summe der Vermögenswerte ergibt sich aus Immobilien, Grundbesitz (auch im Ausland), Geldvermögen, Forderungen und sonstige Rechte, Wertgegenstände, bewegliche Sachen (zum Beispiel Auto, Schmuck), sonstige Vermögenswerte (zum Beispiel: Bausparvertrag, Lebensversicherung).	
	Nachweis(e): Haben Sie Fragen in den Ziffern 9 – 16 mit Ja beantwortet, reichen Sie bitte einen entsprechenden Nachweis ein. Bei weiteren Personen verwenden Sie bitte ein weiteres Blatt.	
17	Hat sich Ihre Bankverbindung für die Überweisung des Wohngeldes geändert?	
Nein Ja		
Wenn ja, füllen Sie bitte die folgenden Felder aus:		
	Name (Empfängerin / Empfänger) <input style="width: 95%;" type="text"/>	Vorname (Empfängerin / Empfänger) <input style="width: 95%;" type="text"/>
	Bank <input style="width: 95%;" type="text"/>	IBAN <input style="width: 95%;" type="text"/>
Wichtige Hinweise		
<ul style="list-style-type: none"> Mit Ihrer Unterschrift bestätigen Sie, dass alle Angaben in diesem Antrag, insbesondere zu den Einnahmen der Haushaltsmitglieder, richtig und vollständig sind. Sie müssen der Wohngeldbehörde alle Änderungen zum Antrag mitteilen, die Ihnen nach Antragstellung bekannt werden (z.B., wenn Sie umziehen, Haushaltsmitglieder ausziehen oder sich deren oder Ihre Einnahmen ändern). Ihre Angaben werden mit anderen Behörden abgeglichen (z.B. ob es noch Einkünfte aus einem Minijob gibt, ob ein Haushaltsmitglied Bürgergeld erhält, ob Sie und Ihre Haushaltsmitglieder in der Wohnung gemeldet sind). Wenn Ihre Angaben falsch sind, Angaben verschwiegen wurden oder Änderungen nicht mitgeteilt werden, können Sie damit eine Ordnungswidrigkeit (Geldbuße bis zu 2.000 EUR) oder sogar eine Straftat (z.B. Betrug) begehen. Ihre Daten werden automatisiert verarbeitet und auch anonymisiert für die Wohngeldstatistik verwendet. Kontoauszüge können hinsichtlich höchstpersönlicher Zwecke der Überweisung geschwärzt werden (zum Beispiel: Zahlungen an politische Parteien, Gewerkschaften und Religionsgemeinschaften), aber nicht hinsichtlich des Betrags. Bitte lesen Sie die Hinweise zum Datenschutz durch. 		
18	Ich bin damit einverstanden, dass meine eingereichten Kontoauszüge zu den Akten genommen werden.	
Hiermit bestätige ich, dass ich die oben ausgeführten wichtigen Hinweise zur Kenntnis genommen habe.		
Unterschrift der antragstellenden Person <input style="width: 95%; height: 40px;" type="text"/>		Unterschrift des/ der Bevollmächtigter/Bevollmächtigte bzw. gesetzlicher Vertreter / gesetzliche Vertreterin <input style="width: 95%; height: 40px;" type="text"/>
Ort, Datum <input style="width: 95%; height: 20px;" type="text"/>	Ort, Datum <input style="width: 95%; height: 20px;" type="text"/>	
	Nachweis(e): Wird der Antrag von einem Betreuer / einer Betreuerin oder einem Bevollmächtigten / einer Bevollmächtigten unterschrieben, reichen Sie bitte eine Betreuungsurkunde oder Vollmacht, sofern diese noch nicht vorliegt, ein	